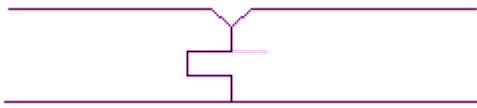
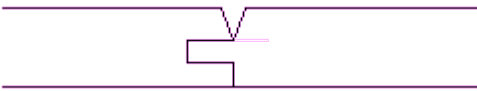
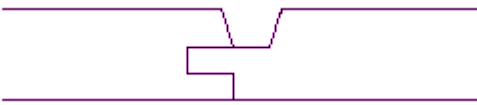
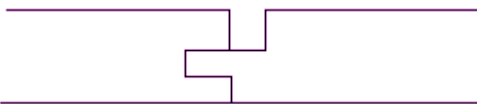

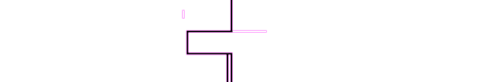
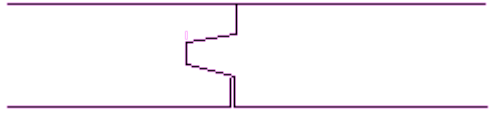
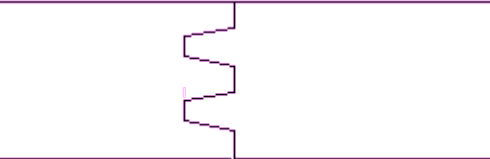

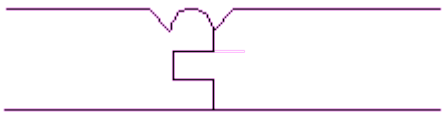

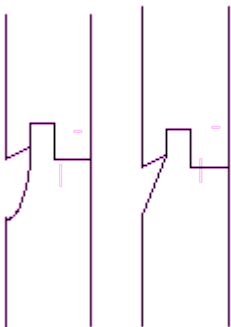


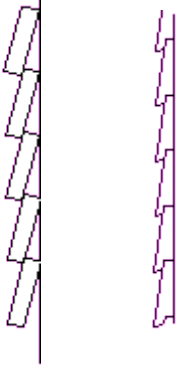
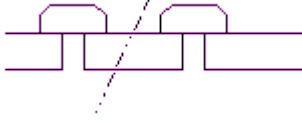
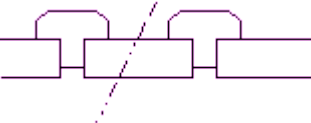
Fiche technique N° 1-2-07/F

Profils standards ASR

- Les croquis des profils sont approximatifs pour ce qui est des dimensions, des rayons et angles. Leur rôle consiste simplement à illustrer le profil.
- La facturation se fait sur la base de la largeur utile
- Les profils existent souvent en différentes largeurs et épaisseurs (dimensions spéciales contre supplément).

Croquis	Description du profil (entre parenthèses: autre dénomination équivalente)	Description
 <p>Profil ASR no 11</p>	Lames à chanfrein	- Chanfrein plus ou moins grand ou petit sur la face visible - Le chanfrein <u>ne va pas</u> jusqu'à la languette
 <p>Profil ASR no 12</p>	Lames à chanfrein en V	- Le chanfrein va jusqu'à la languette (ouverture en V)
 <p>Profil ASR no 21</p>	Profil Canada légèrement en biais (profil à joint négatif)	- Joint négatif légèrement en biais allant jusqu'à la languette
 <p>Profil ASR no 22</p>	Profil Canada droit pour utilisation visible (profil à joint négatif)	- Joint négatif droit allant jusqu'à la languette
 <p>Profil ASR no 26</p>	Profil à joint négatif arrondi (Softline)	- Arêtes arrondies
 <p>Profil ASR no 41</p>	Lames à plancher (rainées-crêtées)	- Côté visible jointif, côté dos légèrement ouvert

 <p>Profil ASR no 46</p>	<p>Planches rainées et crêtées, profil conique</p>	<p>- Rainée et crêtée avec assemblage conique</p>
 <p>Profil ASR no 47</p>	<p>Profil à double crête</p>	<p>- Rainure et crête de formes coniques</p>
 <p>Profil ASR no 51</p>	<p>Profil rustique</p>	
 <p>Profil ASR no 52</p>	<p>Profil rustique avec quart- de-rond</p>	
 <p>Profil ASR no 61</p>	<p>Planche acoustique (planche rabotée 4 faces)</p>	<p>- Avec ou sans chanfrein - Avec ou sans rainure</p>
 <p>Profils ASR no 71/ no 72</p>	<p>Lames chalet avec gorge</p> <p>ou</p> <p>Lames chalet à chanfrein</p>	<p>- Pose horizontale avec goutte pendante et gorge</p> <p><i>Arêtes arrondies, voir fiche 3-4-07/F</i></p> <p>- Pose horizontale avec goutte pendante et chanfrein</p> <p><i>Arêtes arrondies, voir fiche 3-4-07/F</i></p>

 <p>Profils ASR no 76/no 77</p>	<p>Lames à clin avivées</p> <p>ou</p> <p>Lames à clin en forme de clavette</p>	<ul style="list-style-type: none"> - Avec ou sans goutte d'eau - Avec ou sans languette - Avec ou sans rainure - Rectangulaire ou conique <p><i>Arêtes arrondies voir fiche 3-4-07/F</i></p>
 <p>Profil ASR no 81</p>  <p>Profil ASR no 82</p>	<p>Lames avec couvre-joints</p> <p>ou</p> <p>Lames avec couvre-joints en T</p>	<p><i>Arêtes arrondies voir fiche 3-4-07/F</i></p>